

Er du ny bruger på ForældreIntra, så følg de 6 trin nedenfor.

1

www.marstalskole.skoleporten.dk

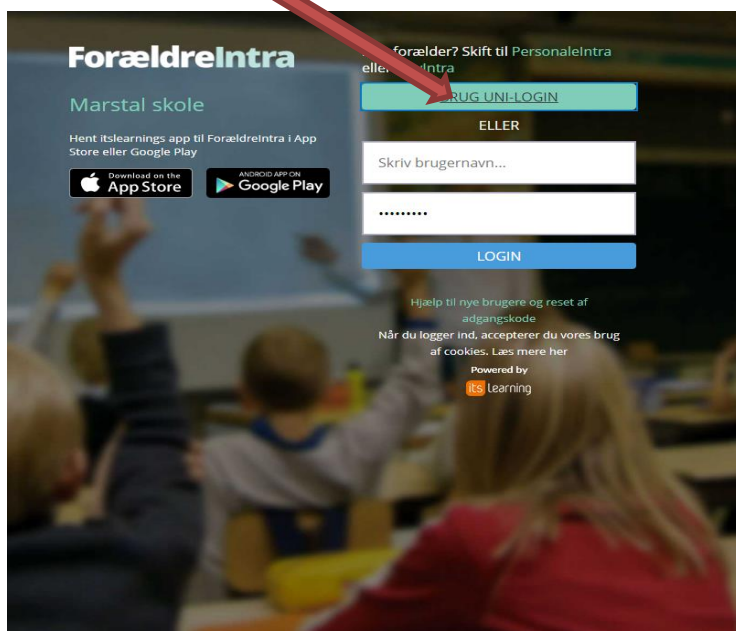
Tryk på linket forældreIntra



The screenshot shows the homepage of Marstal Skole. At the top, there is a banner with the school's name and a photo of a child. Below the banner is a navigation menu on the left with items like 'Om Marstal Skole', 'Ledelse og kontor', 'Skolens Personale', 'Skolebestyrelsen', 'Skole - hjem', 'Elever', 'Info A-Å', 'Målsætning', 'Personaleintra', 'Eleveintra', 'ForældreIntra', 'Vejledning til forældreintra på andet sprog end dansk fx Arabisk, Polsk', and 'Vejledning til forældreintra på dansk'. A red arrow points to the 'ForældreIntra' link. The main content area features a 'Seneste nyhed' section with a welcome message for the 2017-2018 school year, a 'Skolestart august 2017' graphic, and an 'Opslagstavle' (bulletin board) with various notices and links to documents like 'busplan 2017-2018.pdf' and 'FIF til ferielæssning2013.pdf'. There is also an 'Aktivitetskalender' section.

2

Tryk på Brug Uni-Login



The screenshot shows the login page for ForældreIntra. At the top, it says 'ForældreIntra' and 'Marstal skole'. Below that, there are instructions to download the app from the App Store or Google Play. The main part of the page is a login form with a 'BRUG UNI-LOGIN' button, an 'ELLER' separator, a text input field for 'Skriv brugernavn...', a password input field, and a 'LOGIN' button. At the bottom, there is a help link for new users and a notice about cookies. The page is powered by 'Its Learning'.

3

I Uni-Logins loginbillede vælges "Glemt brugernavn eller adgangskode"

**UNI•Login**


Brugernavn

Adgangskode

Log ind

**Husk!**  
For at logge ud, skal du lukke browseren.  
[Skift adgangskode](#)  
[Glemt brugernavn eller adgangskode?](#)

Eller log ind med: NEM ID



4

Vælg "Log på med NemID"


**UNI•Login**

**Glemt brugernavn eller adgangskode?**

Få dit UNI•Login sådan:

- Log ind med NemID
- Dit brugernavn vises
- Skriv en ny adgangskode

[Annuller](#) **Log på med NemID**



5

Brug dit personlige NemID til at logge på

Log på med NemID

**NEM ID**  
**UNI-C Uddannelse**

Bruger-id  
 ?

Adgangskode  
 ?

[Glem adgangskode?](#)

6

Notér dit brugernavn og indtast en ny kode

Den nye kode virker med det samme.